

# SSVNシリーズ：にぎりバー（直型・L型）

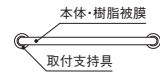
## 取扱説明書

このたびは、にぎりバーをご購入いただきありがとうございます。正しくお取扱いいただくため、ご使用前にこの説明書をよくお読みください。またご使用になる方がいつでもご覧になれるように必ず保管してください。

### 製品規格


- 材質：本体 : ステンレスパイプφ27.2mm(SUS304) 厚み1.5mm
- 樹脂被膜 : 軟質塩化ビニール樹脂コーティング(抗菌剤入)
- 外径φ34mm
- 取付支持具：ナイロン樹脂66(ガラス繊維入)

### ■ 直型

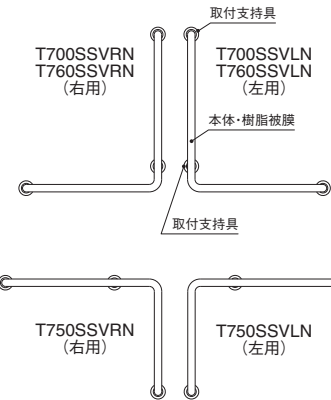


### 製品形状

- 形状：直型・L型



### ■ L型



### 製品概要

- 座る・立上がる・姿勢を保つなど動作を補助するための手すりです。玄関・浴室・便所・洗面所など室内用にご使用ください。(屋外使用不可)

### お手入方法

- 少し水でぬらした柔らかい布で拭いてください。
- 汚れがひどい場合は、薄めた中性洗剤を布に含ませて拭いてください。洗剤使用後は、洗剤が残らないよう必ず水拭きしてください。
- 室内外の環境条件により、製品及び周囲に結露が発生する場合があります。結露が発生した場合は、布などで水分を拭取ってください。
- ⓧ 製品をお手入れする際は、化学薬品(シンナー・ベンジン・アルコールなど)やクレンザー・タワシなどは使用しないでください。キズ・変色・樹脂部分の破損などの原因になります。

### ⚠ 注意

高温多湿の時期及び通気性の悪い場所では、樹脂被膜がべたつくことがあります。(触れても人体に害はありません)この場合は、上記「お手入方法」で清掃してください。

## ⚠ 注意

⚠ 注意 この表示は取扱いを誤ると『障害』または『物的障害』を負う可能性が想定される内容です。

⊘ この表示は行為の『禁止』を示します。

❗ この表示は行為の『強制』を示します。

- ⊘ 無理な操作や改造は行わないでください。
- ⊘ 住宅用にぎりバー以外の用途には使用しないでください。不具合が起きた場合、保証できなくなります。
- ⊘ 屋外またはそれに準ずる場所で使用しないでください。この製品は玄関・浴室・便所・洗面所などの室内用に使用するものです。
- ⊘ たばこ・ストーブ・ハンドドライヤーなどの火気類や熱を直接あてないでください。製品が焦げたり、変質・変形・折れやすくなり、ケガや重大事故につながるおそれがあります。
- ⊘ 製品に物を吊下げたり、足を掛けしないでください。物を吊下げたり、足を掛けたりすると、製品が破損・変形したり、落下により思わぬケガをするおそれがありますので絶対におやめください。特にお子様には十分注意してください。堅いものを当てたり、こすったりしますと、樹脂被膜を傷めますので、注意してお取扱いください。
- ❗ 定期的な点検してください。製品を安全かつ有効にご使用いただくために、定期的なガタツキがないか確認してください。手すりの破損や脱落により、ケガをする事があります。
- ❗ 定期的にお手入れをしてください。製品を安全かつ有効にご使用いただくために定期的にお手入れを行ってください。汚れたまま放置されますと、表面のべたつき・シミ発生などの原因になります。
- ❗ お手入れの際は、手袋を着用してください。角部でケガをする事がありますので、決して素手では行わず手袋を着用してください。